

PRODUKTDATENBLATT

LED TUBE T8 36 UNIVERSAL 1200 mm 18W 865

LED TUBE T8 UNIVERSAL | LED-Röhren für elektronische Vorschaltgeräte (EVG) und elektromagnetische Vorschaltgeräte (KVG/VVG)



Anwendungsgebiete

- Allgemeinbeleuchtung in Umgebungstemperaturen von -20...+45 °C
- Korridore, Treppenhäuser und Parkgaragen
- Anwendungen im Haushalt

Produktvorteile

- Hohe Farbhomogenität
- Energieeinsparung von bis zu 58 % (gegenüber T8 Leuchtstofflampe)
- Flackerfreier Sofortstart

Produkteigenschaften

- LED-Ersatz für herkömmliche T8-Leuchtstofflampen mit G13 Sockel in KVG-Leuchten und vielen handelsüblichen EVG-Leuchten (siehe Kompatibilitätsliste) oder an Netzspannung
- T8-LED-Röhre aus Glas mit G13-Sockel
- Flimmerarm nach EU 2019/2020 ($SVM \leq 0,4$ / $PstLM \leq 1$)
- Quecksilberfrei und RoHS-konform
- Schutzart: IP20



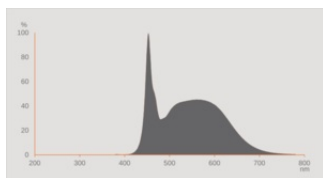
TECHNISCHE DATEN

Elektrische Daten

Nennleistung	18 W
Nennspannung	220...240 V
Betriebsart	EVG, KVG/VVG, Netzspannung
Nennstrom	75 mA
Stromart	Wechselstrom (AC)
Einschaltstrom	7 A
Betriebsfrequenz	50/60 Hz
Netzfrequenz	50/60 Hz
Max. Anzahl Lampen an LS-Schalter B10 A	70
Max. Anzahl Lampen an LS-Schalter B10 A - KVG/VVG ohne Kompensation	70
Max. Anzahl Lampen an LS-Schalter B10 A - KVG/VVG mit Kompensation	28
Max. Anzahl Lampen an LS-Schalter B16 A	110
Max. Anzahl Lampen an LS-Schalter B16 A - KVG/VVG ohne Kompensation	110
Max. Anzahl Lampen an LS-Schalter B16 A - KVG/VVG mit Kompensation	47
Oberschwingungsgehalt	< 30 %
Netzleistungsfaktor λ	0,90

Photometrische Daten

Lichtstrom	2000 lm
Lichtausbeute	111 lm/W
Lichtstromerhalt am Ende der Nennlebensdauer	0.70
Lichtfarbe (Bezeichnung)	Kaltes Tageslicht
Farbtemperatur	6500 K
Farbwiedergabeindex Ra	80
Lichtfarbe	865
Standardabweichung des Farbabgleichs	≤5 sdcn
Flimmer-Messgröße (Pst LM)	1.0
Messgröße für Stroboskop-Effekte (SVM)	≤0.4



EPREL data spectral diagram PROF
LEDr 6500K

Lichttechnische Daten

Ausstrahlungswinkel	190 °
Aufwärmzeit (60 %)	< 0.50 s
Startzeit	< 0.5 s

Maße & Gewicht



Gesamtlänge	1211.00 mm
Länge mit Sockel jedoch ohne Sockelstift	1200.00 mm
Durchmesser	27,80 mm
Produktgewicht	254,00 g

Temperaturen & Betriebsbedingungen

Umgebungstemperaturbereich	-20...+45 °C ¹⁾
Maximale Temperatur am Messpunkt tc	70 °C

¹⁾ Umgebungstemperatur der Lampe - bei geschlossenen Leuchten: Temperatur innerhalb der Leuchte

Lebensdauer

Lebensdauer L70/B50 bei 25 °C	30000 h
Anzahl der Schaltzyklen	200000
Lichtstromerhalt am Ende der Wartung	0.70
Bem.-Lampenüberlebensfaktor bei 6.000 h	≥ 0.90

Zusätzliche Produktdaten

Sockel (Normbezeichnung)	G13
Quecksilbergehalt der Lampe	0.0 mg
Quecksilberfrei	Ja
Anmerkung zum Produkt	Die im Datenblatt angegebenen Werte beziehen sich auf dem Betrieb der LED Röhre an AC-Netzbetrieb 230VAC 50Hz

Einsatzmöglichkeiten

Dimmbar	Nein
---------	------

Zertifikate & Standards

Energieeffizienzklasse	E ¹⁾
Energieverbrauch	18.00 kWh/1000h
Schutzart	IP20
Normen	CE
Photobiologische Risikogruppe gemäß EN62778	RG0

¹⁾ Energieeffizienzklasse auf einer Skala von A (höchste Effizienz) bis G (niedrigste Effizienz)

Länderspezifische Informationen

Bestellnummer	LEDTUBE T8 36 U
---------------	-----------------

LOGISTISCHE DATEN

Lagertemperaturbereich	-20...+80 °C
------------------------	--------------

Daten gemäß der Verordnung zur Energieverbrauchskennzeichnung EU 2019/2015






Verwendete Beleuchtungstechnologie	LED
Ungebündeltes oder gebündeltes Licht	NDLS
Netzspannung / Nicht direkt an die Netzspannung angeschlossen	MLS
Sockel der Lichtquelle (oder anderes el. Schnittstelle)	G13
Vernetzte Lichtquelle (CLS)	Nein
Farblich abstimmbare Lichtquelle	Nein
Hülle	Nein
Lichtquelle mit hoher Leuchtdichte	Nein
Blendschutzschild	Nein
Ähnliche Farbtemperatur	SINGLE_VALUE
Angabe, ob äquivalente Leistungsaufnahme	Nein
Länge	1211,00 mm



Höhe	27.80 mm
Breite	27.80 mm
Farbwertanteil x	0.3123
Farbwertanteil y	0.3283
Wert des R9-Farbwiedergabeindex	1
Halbwertswinkelentsprechung	SPHERE_360
Lebensdauerfaktor	≥0.9
Verschiebungsfaktor	0.9
LED Lichtquelle ersetzt eine Leuchtstofflichtquelle	Nein
EPREL ID	1317768,1407623
Model number	AC42597,AC47857,AC47857




Sicherheitshinweise

- Der Einsatz in Außenanwendungen ist in geeigneten Feuchtraumleuchten gemäß Datenblatt und Installationsanleitung möglich.
- Alle elektrischen Anschlüsse dürfen nur von qualifiziertem Fachpersonal ausgeführt werden.
- Netzstrom vor der Installation trennen.
- Nicht geeignet für Notbeleuchtung.

DOWNLOADS

	Dokumente und Zertifikate	Name des Dokuments
	Bedienungsanleitung / Sicherheitshinweise	LED TUBE T8 UNIVERSAL Osram
	Rechtliche Hinweise	Informationstext 18 Abs 4 ElektroG
	Konformitätserklärung	LED TUBES T8 HF/UN
	Konformitätserklärung UKCA	LED TUBES T8 HF/UN UKCA
	EVG-Kompatibilitätsliste	Ballast compatibility LEDVANCE LED TUBE T5 HF_T8 HF_T8 UNIVERSAL 2025

	Fotometrische und lichttechnische Planungsdateien	Name des Dokuments
	IES-Datei (IES)	LEDTUBE T8 36 UN 1200 18W 865 OSRAM
	LDT-Datei (Eulumdat)	LEDTUBE T8 36 UN 1200 18W 865 OSRAM

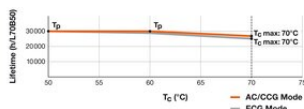
Fotometrische und lichttechnische Planungsdateien		Name des Dokuments
	UGR-Datei (UGR-Tabelle)	LEDTUBE T8 36 UN 1200 18W 865 OSRAM
	Lichtverteilungskurve, Typ Polar	LEDTUBE T8 36 UN 1200 18W 865 OSRAM
	Spektrale Leistungsverteilung	EPREL data spectral diagram PROF LEDr 6500K

VERPACKUNGSGEOMETRIE

EAN	Verpackungseinheit (Stück pro Einheit)	Abmessungen (Länge x Breite x Höhe)	Bruttogewicht	Volumen
4099854033186	Faltheile 1	27 mm x 27 mm x 1,310 mm	331.00 g	0.95 dm ³
4099854033193	Versandschachtel 8	1,355 mm x 143 mm x 100 mm	3226.00 g	19.38 dm ³

Die genannten Produktnummern beschreiben die kleinste bestellbare Mengeneinheit. Eine Versandeinheit kann mehrere Einzelprodukte beinhalten. Als Bestellmenge verwenden Sie bitte das Ein- oder Mehrfache einer Versandeinheit.

WEITERE KATALOGINFORMATIONEN



Referenzen / Verweise

– Für aktuelle Informationen siehe www.ledvance.de/osram-led-tube

Rechtliche Hinweise

– Beim Austausch gegen eine T8-Leuchtstofflampe hängen Gesamtenergieeffizienz und Lichtverteilung von der Bauart der Anlage ab.

Haftungsausschluss

Änderungen und Irrtümer vorbehalten. Vergewissern Sie sich, dass Sie immer den neuesten Stand verwenden.