

PRODUKTDATENBLATT

Vintage 1906 PenduLum Needle Dark Grey

Vintage 1906 PenduLum Needle | Innenraum-Pendelleuchten, Vintage-Stil, E27 Sockel



Anwendungsgebiete

- Wohnbereiche (Wohnzimmer, Esszimmer, Schlafzimmer usw.)

Produktvorteile

- Individuelle Lichtszenarien durch Kombination mit dekorativen Leuchtmittel
- Hochwertige Optik und Haptik
- Einfache Montage

Produkteigenschaften

- Modernes minimalistisches Design
- Besondere Vintage-Wirkung bei Verwendung mit 1906-Lampen
- Flexible Montagemöglichkeiten
- 2 m langes Textilkabel



TECHNISCHE DATEN

Elektrische Daten

Nennspannung	220...240 V
Netzfrequenz	50/60 Hz
Schutzklasse	I
Betriebsart	Netzspannung

Maße & Gewicht

Durchmesser	100,00 mm
Höhe	2287,00 mm
Produktgewicht	355,00 g
Kabellänge	2000 mm



1906 PENDULUM NEEDLE E27 DG

Materialien & Farben

Produktfarbe	Dunkelgrau
Gehäusefarbe	Dunkelgrau
Gehäusematerial	Stahl
Glühdrahtprüfung nach IEC 60695-2-12	650 °C
Quecksilbergehalt der Lampe	0.0 mg

Anwendung & Installation

Umgebungstemperaturbereich	-20...+40 °C
Lagertemperaturbereich	-20...+80 °C
Anschlussart	Anschlussklemme, 3-polig (L, N, PE)
Schutzart	IP20
Dimmbar	Nein
Montageart	Abgehängt
Justierbar	Ja
Mit Leuchtmittel	Nein

Austauschbare Lichtquelleneinheit	Nein
-----------------------------------	------

Zertifikate & Standards

Normen	CE / UKCA
Leuchte mit begrenzter Oberflächentemperatur "D-Zeichen"	Nein

Zusätzliche Produktdaten

Anmerkung zum Produkt	Maximale Lampenleistung: 25 W (LED 15 W)
Anzahl Leuchtmittel	1
BEG förderfähig	Nein




TECHNISCHE AUSSTATTUNG

- Vollständiges Montage- und Anschlusszubehör enthalten

Sicherheitshinweise

- Alle elektrischen Anschlüsse dürfen nur von qualifiziertem Fachpersonal ausgeführt werden.
- Vorsicht, Gefahr des elektrischen Schlages.
- Produkt der Schutzklasse I. Alle elektrisch leitfähigen, metallischen Gehäuseteile, die im Betrieb oder während der Wartung im Fehlerfall Spannung aufnehmen können, müssen durchgängig mit dem Schutzleiter verbunden sein.
- Prüfen Sie die Wand/Decke auf ihre Eignung. Wenn Sie unsicher sind, holen Sie professionellen Rat ein.

DOWNLOADS

Dokumente und Zertifikate	Name des Dokuments
 Bedienungsanleitung / Sicherheitshinweise	VINTAGE 1906 PENDULUM NEEDLE
 Rechtliche Hinweise	Safety insert G11219601
 Konformitätserklärung	CE Declaration Pendulum Needle

VERPACKUNGSINFORMATIONEN

EAN	Verpackungseinheit (Stück pro Einheit)	Abmessungen (Länge x Breite x Höhe)	Bruttogewicht	Volumen
4099854419492	Faltschachtel 1	112 mm x 112 mm x 218 mm	428.00 g	2.73 dm ³
4099854419508	Versandschachtel 4	240 mm x 240 mm x 245 mm	2057.00 g	14.11 dm ³

Die genannten Produktnummern beschreiben die kleinste bestellbare Mengeneinheit. Eine Versandeinheit kann mehrere Einzelprodukte beinhalten. Als Bestellmenge verwenden Sie bitte das Ein- oder Mehrfache einer Versandeinheit.

Referenzen / Verweise

– Mehr Informationen unter www.ledvance.de/consumer/produkte/produkt-stories/vintage-edition-1906

Haftungsausschluss

Änderungen und Irrtümer vorbehalten. Vergewissern Sie sich, dass Sie immer den neuesten Stand verwenden.