

PRODUKTDATENBLATT

Vintage 1906 PenduLum Black

Vintage 1906® PenduLum | Innenraum-Pendelleuchten, Vintage-Stil, E27 Sockel



Anwendungsgebiete

- Wohnbereiche (Wohnzimmer, Esszimmer, Schlafzimmer usw.)
- Gewerbe (Hotels, Bars, Boutiquen usw.)

Produktvorteile

- Flexible Beleuchtung dank unzähliger Montagemöglichkeiten
- Aus Vollaluminium in hochwertiger Optik
- Seidenmatte Oberfläche mit großartiger Optik und Haptik
- Zubehör für flexible Montagemöglichkeiten enthalten

Produkteigenschaften

- Reduziertes, industrielles Design
- Aus klassische Materialien
- Besondere Vintage-Wirkung bei Verwendung mit 1906-Lampen
- Flexible Montagemöglichkeiten: Leinenprinzip
- Erhältlich in verschiedenen Farben
- 2 m langes Textilkabel



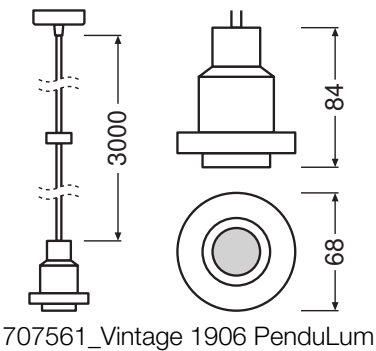
TECHNISCHE DATEN

Elektrische Daten

Nennspannung	220...240 V
Netzfrequenz	50...60 Hz
Schutzklasse	I

Maße & Gewicht

Durchmesser	68,00 mm
Länge	84,00 mm
Höhe	84,00 mm
Produktgewicht	481,00 g
Kabellänge	2000 mm



Materialien & Farben

Produktfarbe	Schwarz
Gehäusefarbe	Schwarz
Gehäusematerial	Aluminium

Anwendung & Installation

Umgebungstemperaturbereich	-20...+40 °C
Anschlussart	Schraub-Anschlussklemme
Schutzart	IP20
Dimmbar	Nein
Montageart	Anbau
Montageort	Decke

Anwendungsumgebung	Innenanwendungen
Mit Leuchtmittel	Nein
Austauschbare Lichtquelleneinheit	Nein
Fassungsbezeichnung	E27

Zertifikate & Standards

Normen	CE
Leuchte mit begrenzter Oberflächentemperatur "D-Zeichen"	Nein



Zusätzliche Produktdaten

Anmerkung zum Produkt	Maximale Lampenleistung: 60 W
Anzahl Leuchtmittel	1
BEG förderfähig	Nein

Sicherheitshinweise

- Alle elektrischen Anschlüsse dürfen nur von qualifiziertem Fachpersonal ausgeführt werden.
- Vorsicht, Gefahr des elektrischen Schlages.
- Produkt der Schutzklasse I. Alle elektrisch leitfähigen, metallischen Gehäuseteile, die im Betrieb oder während der Wartung im Fehlerfall Spannung aufnehmen können, müssen durchgängig mit dem Schutzleiter verbunden sein.
- Um die Gefahr einer Strangulierung zu verringern, muss die an der Leuchte angeschlossene flexible Zuleitung, sofern sich diese in Armreichweite befindet, direkt und fest an der Wand montiert werden.
- Prüfen Sie die Wand/Decke auf ihre Eignung. Wenn Sie unsicher sind, holen Sie professionellen Rat ein.

DOWNLOADS

Dokumente und Zertifikate		Name des Dokuments
	Bedienungsanleitung / Sicherheitshinweise	1906 PENDULUM
	Konformitätserklärung	CE Declaration 1906 Vintage

VERPACKUNGSMITTEL

EAN	Verpackungseinheit (Stück pro Einheit)	Abmessungen (Länge x Breite x Höhe)	Bruttogewicht	Volumen
4058075227996	Faltschachtel 1	140 mm x 140 mm x 213 mm	627.00 g	4.17 dm ³
4058075228009	Versandschachtel 4	291 mm x 291 mm x 228 mm	2764.00 g	19.31 dm ³

Die genannten Produktnummern beschreiben die kleinste bestellbare Mengeneinheit. Eine Versandeinheit kann mehrere Einzelprodukte beinhalten.

Als Bestellmenge verwenden Sie bitte das Ein- oder Mehrfache einer Versandeinheit.

Referenzen / Verweise

– Mehr Informationen unter www.ledvance.de/consumer/produkte/produkt-stories/vintage-edition-1906

Haftungsausschluss

Änderungen und Irrtümer vorbehalten. Vergewissern Sie sich, dass Sie immer den neuesten Stand verwenden.