

PRODUKTDATENBLATT

Decor Circle 1XPendant PL 8W Click CCT Black

Decor Circle | Dekorative Leuchten aus Acryl und Metall mit integrierten LEDs



Anwendungsgebiete

- Innenraumanwendungen
- Korridore, Eingangsbereiche, Treppenhäuser, Wohnzimmer, Keller
- Schlafzimmer

Produktvorteile

- Hochwertige Optik und Haptik
- Minimalistisches Design mit eleganter dekorativer Beleuchtung
- Verschiedene Arten von Leuchten mit der gleichen Designsprache sorgen für einen einheitlichen Stil im Zuhause
- Einfache Montage
- Sehr vielseitig durch eine wählbare Lichtfarbe

Produkteigenschaften

- Gehäusematerial: Acryl
- Hochleistungs-LED



TECHNISCHE DATEN

Elektrische Daten

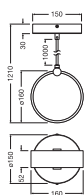
Nennleistung	8,00 W
Nennspannung	220...240 V
Netzfrequenz	50...60 Hz
Nennstrom	60,000 mA
Einschaltstromdauer T_{h50}	18 μ s
Max. Anzahl der Leuchten Leitungsschutzschalter B16	21
Max. Anz. Leucht. an Sicherungsaut. C10 A	18
Max. Anzahl der Leuchten Leitungsschutzschalter C16	29
Netzleistungsfaktor λ	> 0,5
Oberschwingungsgehalt	80 %
Schutzklasse	II
Betriebsart	Netzspannung

Photometrische Daten

Lichtstrom	370 lm
Gesamtlichtstrom der enthaltenen Lichtquellen	800 lm
Lichtausbeute	46 lm/W
Farbtemperatur	3000 K / 4200 K / 6500 K
Lichtfarbe (Bezeichnung)	Warm weiß / Kalt weiß / Kaltes Tageslicht
Farbwiedergabeindex Ra	> 80
Standardabweichung des Farbabgleichs	6 sdc _m
Photobiologische Risikogruppe gemäß EN62778	RG0

Maße & Gewicht

Länge	160,00 mm
Breite	150,00 mm
Höhe	1210,00 mm
Produktgewicht	585,00 g



DECOR CIRCLE 1XPEND PL 6W
CLICKCCT

Materialien & Farben

Produktfarbe	Schwarz
Gehäusefarbe	Schwarz
Gehäusematerial	Polymethylmethacrylat (PMMA)
Material Abdeckung	Polymethylmethacrylat (PMMA)
Glühdrahtprüfung nach IEC 60695-2-12	650 °C

Anwendung & Installation

Umgebungstemperaturbereich	-20...+40 °C
Lagertemperaturbereich	-20...+80 °C
Anschlussart	Anschlussklemme, 2-polig (L, N)
Schutzart	IP20
Dimmbar	Nein
Montageart	Abgehängt
Mit Leuchtmittel	Ja
Austauschbare Lichtquelleneinheit	Nein

Zertifikate & Standards

Leuchte mit begrenzter Oberflächentemperatur "D-Zeichen"	Nein
Austauschbare Lichtquelle (EPREL)	Nicht austauschbar





Zusätzliche Produktdaten

BEG förderfähig	Nein
-----------------	------

Sicherheitshinweise

- Alle elektrischen Anschlüsse dürfen nur von qualifiziertem Fachpersonal ausgeführt werden.
- Vorsicht, Gefahr des elektrischen Schlages.
- Prüfen Sie die Wand/Decke auf ihre Eignung. Wenn Sie unsicher sind, holen Sie professionellen Rat ein.

DOWNLOADS

	Dokumente und Zertifikate	Name des Dokuments
	Bedienungsanleitung / Sicherheitshinweise	DECOR CIRCLE PENDANT PLATE
	Rechtliche Hinweise	Safety insert G11219301
	Konformitätserklärung	DECOR LUM
	Konformitätserklärung UKCA	DECOR LUM

VERPACKUNGSMITTEL

EAN	Verpackungseinheit (Stück pro Einheit)	Abmessungen (Länge x Breite x Höhe)	Bruttogewicht	Volumen
4099854458989	Faltschachtel 1	152 mm x 222 mm x 233 mm	1005.00 g	7.86 dm ³
4099854458996	Versandschachtel 4	465 mm x 325 mm x 255 mm	4020.00 g	38.54 dm ³

Die genannten Produktnummern beschreiben die kleinste bestellbare Mengeneinheit. Eine Versandeinheit kann mehrere Einzelprodukte beinhalten. Als Bestellmenge verwenden Sie bitte das Ein- oder Mehrfache einer Versandeinheit.

Haftungsausschluss

Änderungen und Irrtümer vorbehalten. Vergewissern Sie sich, dass Sie immer den neuesten Stand verwenden.