

PRODUKTDATENBLATT

Vintage 1906 PenduLum Bobbin Black Matt

Vintage 1906 PenduLum Bobbin | Innenraum-Pendelleuchten, Vintage-Stil, E27 Sockel



Anwendungsgebiete

- Wohnbereiche (Wohnzimmer, Esszimmer, Schlafzimmer usw.)
- Gewerbe (Hotels, Bars, Boutiquen usw.)

Produktvorteile

- Individuelle Lichtszenarien durch Kombination mit dekorativen Leuchtmittel
- Glänzende Oberfläche mit großartiger Optik und Haptik

Produkteigenschaften

- Modernes minimalistisches Design
- Aus klassische Materialien
- Besondere Vintage-Wirkung bei Verwendung mit 1906-Lampen
- Flexible Montagemöglichkeiten
- Erhältlich in verschiedenen Farben
- 1,5 m langes Textilkabel



TECHNISCHE DATEN

Elektrische Daten

Nennspannung	220...240 V
Netzfrequenz	50...60 Hz
Schutzklasse	I
Betriebsart	Netzspannung

Maße & Gewicht

Durchmesser	100,00 mm
Höhe	1625,00 mm
Produktgewicht	298,00 g
Kabellänge	1,5 m

1906 PENDULUM BOBBIN E27

Materialien & Farben

Produktfarbe	Schwarz
Gehäusefarbe	Schwarz
Gehäusematerial	Stahl
Glühdrahtprüfung nach IEC 60695-2-12	650 °C
Quecksilbergehalt der Lampe	0.0 mg

Anwendung & Installation

Umgebungstemperaturbereich	-20...+40 °C
Lagertemperaturbereich	-20...+80 °C
Anschlussart	Schraubklemme, 3-polig
Schutzart	IP20
Dimmbar	Nein
Montageart	Abgehängt
Anwendungsumgebung	Innenanwendungen
Justierbar	Ja
Mit Leuchtmittel	Nein
Austauschbare Lichtquelleneinheit	Nein

Fassungsbezeichnung	E27
---------------------	-----

Zertifikate & Standards

Normen	CE / UKCA
Leuchte mit begrenzter Oberflächentemperatur "D-Zeichen"	Nein





Zusätzliche Produktdaten

Anmerkung zum Produkt	Maximale Lampenleistung: 25 W (LED 15 W)
Anzahl Leuchtmittel	1
BEG förderfähig	Nein

Sicherheitshinweise

- Alle elektrischen Anschlüsse dürfen nur von qualifiziertem Fachpersonal ausgeführt werden.
- Vorsicht, Gefahr des elektrischen Schlages.
- Produkt der Schutzklasse I. Alle elektrisch leitfähigen, metallischen Gehäuseteile, die im Betrieb oder während der Wartung im Fehlerfall Spannung aufnehmen können, müssen durchgängig mit dem Schutzleiter verbunden sein.
- Prüfen Sie die Wand/Decke auf ihre Eignung. Wenn Sie unsicher sind, holen Sie professionellen Rat ein.

DOWNLOADS

	Dokumente und Zertifikate	Name des Dokuments
	Bedienungsanleitung / Sicherheitshinweise	VINTAGE 1906 PENDULUM
	Rechtliche Hinweise	Safety insert G11219601
	Konformitätserklärung	CE Declaration 1906
	Konformitätserklärung UKCA	PENDULUM

VERPACKUNGSINFORMATIONEN

EAN	Verpackungseinheit (Stück pro Einheit)	Abmessungen (Länge x Breite x Höhe)	Bruttogewicht	Volumen
4099854419416	Faltschachtel 1	100 mm x 105 mm x 145 mm	359.00 g	1.52 dm ³
4099854419423	Versandschachtel 4	230 mm x 220 mm x 170 mm	1706.00 g	8.60 dm ³

Die genannten Produktnummern beschreiben die kleinste bestellbare Mengeneinheit. Eine Versandeinheit kann mehrere Einzelprodukte beinhalten. Als Bestellmenge verwenden Sie bitte das Ein- oder Mehrfache einer Versandeinheit.

Referenzen / Verweise

– Mehr Informationen unter www.ledvance.de/consumer/produkte/produkt-stories/vintage-edition-1906

Haftungsausschluss

Änderungen und Irrtümer vorbehalten. Vergewissern Sie sich, dass Sie immer den neuesten Stand verwenden.